



応募方法
について

- 対象商品に付いているポイントマークを取ります。(らっきょう酢1.8L、らっきょう酢1L、らっきょう酢700mlチャック付パウチ、ピクルスの酢200mlチャック付パウチ、和ピクルスの酢200mlチャック付パウチ、エスニックピクルスの酢200mlチャック付パウチ、はちみつレモンピクルスの酢200mlチャック付パウチ、らっきょう酢700ml、らっきょう酢500ml、ピクルスの酢500ml、なますの酢500ml、南蛮漬の酢500ml)
 - 専用応募ハガキまたは郵便ハガキを用意し、ご希望の賞品に必要なポイント分のポイントマークをテープ等で剥がれないようしっかり貼り付けます。ポイントマークは剥がれると無効となりますのでご注意ください。
 - 郵便番号、ご住所、お名前、電話番号、性別、年齢を明記し、ご希望の賞品にチェックを入れて規定の郵便料金分の切手を貼り、宛先までご応募ください。
- 複数枚の応募ハガキをまとめて封筒でご応募いただくこともできますが、必ずハガキ1枚ごとに必要事項をご記入ください。
 - 余ったポイントはお客様にご返却できませんので、ご了承ください。

個人情報の
取り扱い・
注意事項について

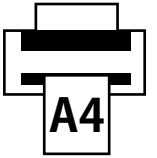
取得した個人情報は、抽選や発送等、本キャンペーンの目的のために利用するとともに、今後の商品やサービスの参考のため、個人を特定しない統計情報の形で利用させていただきます。賞品及び商品デザインや色柄は写真と異なる場合があります。本キャンペーンの当選者様は、同時期に行われている同一商品を対象とした他のキャンペーンとは重複して当選できない場合がございます。お多福グループの社員または関係者は応募できません。発送した賞品がお客様の不在等により期間内にお渡しできなかった場合、当選は無効となります。

お問合せ先


オタフクソース(株)
「わたしにピッタリの野菜漬け キャンペーン」係
☎ 0120-31-0529
受付時間: 平日 9:00~17:00 (土・日・祝日を除く)

ダウンロードしたハガキでの応募方法

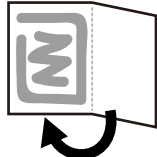
1 ダウンロードした応募ハガキ (PDF) を、プリンターで **A4用紙** (普通紙) に縮尺を変えずに印刷します。



2 印刷した用紙を、「キリトリ線」に沿ってハサミで切り取ります。




3 中央の線に沿って2つ折りにし、裏面にのりを全面にまんべんなく塗って、しっかりと貼り合わせます。



! 中央ののり付けをしないで袋状になると、封筒の料金が必要になる場合がありますのでご注意ください。

4 黒色のボールペンで必要事項を記入し、対象商品のポイントマークを、ご希望のコースに必要なポイント分、透明なテープでしっかり貼付けます。



5 恐れ入りますが規定料金分の切手を貼り、投函してください。



郵便はがき

恐れ入りますが
規定料金分の
切手を
お貼りください

5 3 0 - 8 6 9 2

日本郵便株式会社
大阪北郵便局 私書箱383号
「わたしにピッタリの野菜漬け
キャンペーン事務局」係

ポイントマーク貼付欄

ポイントマークの貼付方法

- ※ポイントマークは剥がれると無効になります。ポイントが見えるように透明なテープでしっかりと貼り付けてください。
- ※ポイントマーク貼付欄に入りきらない場合、複数枚の応募ハガキをまとめて封筒で **ご応募いただくこともできますが、必ずハガキ1枚ごとに必要事項をご記入ください。**
- ※ご応募いただいたハガキ等はお客様にご返却できませんので、あらかじめご了承ください。



応募締切 **2018 7/31 火** 当日消印有効

▼黒色のボールペンで読みやすくご記入ください。

〒					
ご住所					
フリガナ	※アパート・マンション名まで、正確にご記入ください。				名
お名前	姓				名
電話番号	-	-	性別	男・女	年齢
					歳
応募コース					
※応募する賞品に✓をつけてください。 ※ポイントに応じて、ハガキ1枚につき複数コースの応募が可能です。					
15 ポイント	バルミューダ	▼	ブラウン	▼	
	①バルミューダ ザ レンジ	▼	⑨ハンドブレンダー	▼	
	ル・クルーゼ	▼	「マルチクイク MQ500」	▼	
10 ポイント	②ビュッフェ・キャセロール	▼	野田琺瑯	▼	
	STAUB	▼	⑩レクタングル深型	▼	
	③ココットラウンド	▼	BRUNO	▼	
	SHARP	▼	⑪コンパクトホットプレート	▼	
	④ヘルシオ ホットクック	▼	BRUNO	▼	
	ツインバード	▼	⑫マルチスレート	▼	
	⑤フルーツピネガーマーカー	▼	leye	▼	
	PRINCESS	▼	⑬ゆびさきサーバートング	▼	
	⑥テーブル グリルビューア	▼	KIKKERLAND	▼	
	PHILIPS	▼	⑭ジッパーバッグ	▼	
	⑦マルチチョッパー	▼		▼	
	ツインバード	▼		▼	
	⑧ミラーガラス フラット電子レンジ	▼		▼	

この線に沿って山折にして、のりで裏面を貼り合わせてください。

キリトリ線

キリトリ線

キリトリ線

キリトリ線